

書院 部材セット



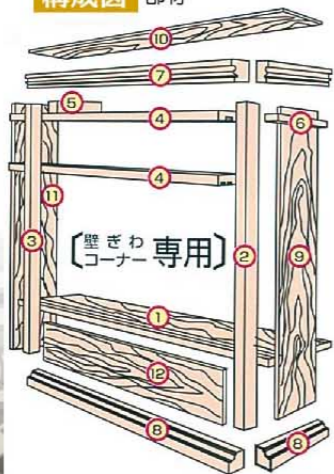
コーナー五ツ木

コーナー五ツ木

部材明細図・特選けやき

No	名称	厚×巾×長さ m/m	入数
1	書院板	30×393×1,980 漆	1
2	柱	75× 75×1,980	1
3	半柱	35× 75×1,980	1
4	鴨居	50× 73×1,980	2
5	鴨居(壁側)	35× 50× 390	1
6	鴨居(側)	50× 73× 390	1
7	支輪	60× 75×1,980	1・ $\frac{1}{4}$
8	飾り棧	20× 60×1,980	1・ $\frac{1}{4}$
9	台輪	60× 75×1,980	1・ $\frac{1}{4}$
10	側板	9×245×1,980	1
11	腰板	9×400×1,980	1
12	雑巾ズリ	12× 20× 390	1
計			16点

構成図 部材



コーナー

武蔵 MUSASI



五ツ木


部材明細図・特選けやき

No	名称	厚×巾×長さ m/m	入数
1	書院板	30×393×1,980 漆	1
2	柱	75× 75×1,980	2
3	鴨居	50× 73×1,980	2・ $\frac{1}{2}$
4	支輪	60× 75×1,980	1・ $\frac{1}{2}$
5	飾り棧	20× 60×1,980	1・ $\frac{1}{2}$
6	台輪	60× 75×1,980	1・ $\frac{1}{2}$
7	側板	9×245×1,980	2
8	腰板	9×400×1,980	1
計			15点

部材明細図・特選けやき


No	名称	厚×巾×長さ m/m	入数
1	書院板	30×393×1,980 漆	1
2	柱	75× 75×1,980	1
3	半柱	35× 75×1,980	1
4	鴨居	50× 73×1,980	2
5	鴨居(壁側)	35× 50× 390	1
6	鴨居(側)	50× 73× 390	1
7	支輪	60× 75×1,980	1・ $\frac{1}{4}$
8	台輪	60× 75×1,980	1・ $\frac{1}{4}$
9	側板	6×245×1,980	1
10	天井板	6×245×1,980	1
11	壁側板	6×245×1,980	1
12	腰板	6×400×1,980	1
計			15点

床縁 落掛



品名	材種	長さ×巾×厚み m/m	入数
床縁	かえで けやき 紅紫丹色	1,950×95×65	4
		2,950×95×65	4
		3,950×95×65	2
	黒たん	1,950×95×65	4
		2,950×95×65	4
		3,950×95×65	2
面皮	1,950×95×65	4	
	2,950×95×65	4	
	3,950×95×65	2	
落掛	かえで けやき 紅紫丹色	1,950×95×55	4
		2,950×95×55	4
		3,950×95×65	2
	黒たん	1,950×95×55	4
		2,950×95×55	4
		3,950×95×55	2
杉 柵	1,950×95×55	4	
	2,950×95×55	4	
	3,950×95×65	2	

※特殊寸法及び特注色(色合せ)承ります。ご相談ください。



受注生産

受注生産



品名	名称	長さ×巾×厚み m/m	入数	規格
天袋セット	天袋板	1,930×395×30	1	1間用
	鴨居	1,930× 90×30	1	
	方立	600× 90×30	2	4.5尺用
	天袋板	1,370×395×30	1	
	鴨居	1,370× 90×30	1	
	方立	600× 90×30	2	3尺用
天袋板	960×395×30	1		
鴨居	960× 90×30	1		
方立	600× 90×30	2		



天袋セット

違棚セット

地袋セット

床前板

※戸袋のフスマはお好みに応じて別にご採用ください。
※天然銘木ですので塗装仕上げの色調が多少異なることも有り、ご了承ください。



材種 (かえで)

材種 (けやき)

材種 (紅紫丹色)

品名	長さ×巾×厚み m/m	入数	規格
違棚セット	1,060×395×30	2	1間用
	エビ束・筆返し	1	
	850×395×30	2	4.5尺用
	エビ束・筆返し	1	
	520×395×30	2	3尺用
	エビ束・筆返し	1	

品名	名称	長さ×巾×厚み m/m	入数	規格
地袋セット	地袋板	1,930×395×30	1	1間用
		※1,930×600×30	1	
	敷居	1,930× 90×30	1	4.5尺用
	方立	600× 90×30	2	
	地袋板	1,370×395×30	1	4.5尺用
	※1,370×600×30	1		
	敷居	1,370× 90×30	1	3尺用
	方立	600× 90×30	2	
	地袋板	960×395×30	1	3尺用
	※960×600×30	1		
	敷居	960× 90×30	1	
	方立	600× 90×30	2	

※巾600mmは2尺巾用です。

品名	長さ×巾×厚み m/m	入数
床前板	1,950×400×36	4
床前板	2,950×400×36	4
床前板	3,950×400×36	2